

**«СОГЛАСОВАНО»**

Начальник Департамента  
образования и молодежной  
политики Администрации города  
Ялта Республики Крым



*[Signature]*  
**Р.В. Кутковский**

« \_\_\_\_\_ » 2022 г.

**«УТВЕРЖДАЮ»**

Заведующий Муниципального  
бюджетного дошкольного  
учреждения «Детский сад № 24  
«Дружба» муниципального  
образования городской округ  
Ялта Республики Крым



*[Signature]*  
**Е.Г. Скокина**

« \_\_\_\_\_ » 2022 г.

**«СОГЛАСОВАНО»**

*[Signature]*  
*[Signature]*  
*[Signature]*  
*[Signature]*



« \_\_\_\_\_ » 2022 г.

## ПАСПОРТ

дорожной безопасности дорожного движения

Муниципального бюджетного дошкольного  
образовательного учреждения  
«Детский сад № 24 «Дружба»  
муниципального образования городской округ Ялта  
Республики Крым



## Общие сведения

Муниципальное бюджетное дошкольное образовательное учреждение «Детский сад № 24 «Дружба» муниципального образования городской округ Ялта Республики Крым

Тип ОУ дошкольная образовательная организация

Юридический адрес ОУ: 298603, Республика Крым, г. Ялта, пгт. Массандра, Шоссе Южнобережное, д. 10.

Фактический адрес ОУ: 298603, Республика Крым, г. Ялта, пгт. Массандра, Шоссе Южнобережное, д. 10.

Руководители ОУ:

Заведующий - Скокина Елена Григорьевна тел. +7 978 805 98 91

Заместитель руководителя по безопасности - Москвитина Ирина Николаевна тел. +7 978 707 73 42

Старший Воспитатель - Швец Татьяна Васильевна +7 978 781 22 45

Ответственные работники  
муниципального органа  
управления образованием - Гончаров Сергей Анатольевич ведущий специалист по безопасности тел.+7 978 852 45 44

Ответственные от  
Госавтоинспекции инспекторы по пропаганде БДД Багирова М.И.

Ответственные работники за организацию  
работы по профилактике детского  
дорожно-транспортного травматизма старший воспитатель Швец Татьяна Васильевна +7 978 781 22 45

Руководитель или ответственный  
работник дорожно-эксплуатационной  
организации, осуществляющей  
содержание улично-дорожной сети \* Ст. гос. инсп. дорожного надзора Волков К.А.

Руководитель или ответственный работник  
дорожно-эксплуатационной организации,  
осуществляющей содержание технических  
средств организации дорожного движения Ст. гос. инспектор БДД Едигарян А.А.

---

\* Дорожно-эксплуатационные организации, осуществляющие содержание УДС, несут ответственность в соответствии с законодательством Российской Федерации (Федеральный закон «О безопасности дорожного движения» №196-ФЗ, КоАП, Гражданский кодекс).

Количество обучающихся (воспитанников) - 176

Наличие информационного стенда по БДД имеется в коридоре первого этажа здания детского сада.

Наличие уголков по БДД имеется в каждой группе и в холле

Наличие учебной площадки для проведения практических занятий по БДД отсутствует.

Наличие автобуса в ОУ нет.

Режим работы в ОУ – пятидневная рабочая неделя с 07.30 – 18.00

Телефоны оперативных служб:

Отделение №3 МРЭО ГИБДД МВД по Республике Крым – (3654) 22-28-39;

УВД (полиция) – 102;

Пожарная часть (МЧС) – 101;

Единый 112;

Скорая медицинская помощь – 103;

Управление образования Администрации города Ялта Республики Крым – (3654) 23-50-22

## Содержание

Пояснительная записка Паспорта дорожной безопасности.

### 1. План-схемы ОУ:

- 1.1. район расположения ОУ, пути движения транспортных средств и детей (воспитанников);
- 1.2. организация дорожного движения в непосредственной близости от образовательного учреждения с размещением соответствующих технических средств организации дорожного движения, маршруты движения детей и расположение парковочных мест автотранспорта;
- 1.3. Справка об отсутствии необходимости составления схемы № 3 «Маршруты движения организованных групп детей от ОУ к стадиону, парку или к спортивно-оздоровительному комплексу».
- 1.4. пути движения транспортных средств к местам разгрузки/погрузки и рекомендуемых безопасных путей передвижения детей по территории образовательного учреждения.

### II. Система работы педагогического коллектива по профилактике детского дорожно-транспортного травматизма:

- 2.1. План мероприятий МБДОУ № 24 по профилактике детского дорожно-транспортного травматизма на 2022/2023 учебный год
- 2.3. Приказ о назначении ответственного работника за организацию работы по профилактике детского дорожно-транспортного травматизма.
- 2.3. План методической работы с педагогами на тему «Правила безопасного поведения на дороге» на 2022/2023 учебный год
- 2.4. План работы по ознакомлению детей с правилами безопасного и культурного поведения на улице и дороге на 2022/2023
- 2.5. План тематической недели по правилам дорожного движения
- 2.6. Организация целевых прогулок
- 2.7. План мероприятий по проведению комплексного профилактического мероприятия «Родительский патруль»
- 2.8. Памятка для родителей.

### III. Приложение (фотоматериалы).

;

## **ПОЯСНИТЕЛЬНАЯ ЗАПИСКА ПАСПОРТА ДОРОЖНОЙ БЕЗОПАСНОСТИ**

Паспорт дорожной безопасности (далее Паспорт) предназначен для отображения информации о Муниципальном бюджетном дошкольном образовательном учреждении «Детский сад № 24 «Дружба» муниципального образования городской округ Ялта Республики Крым (далее – МБДОУ № 24) с точки зрения обеспечения безопасности детей на этапах их перемещения "дом – ОУ – дом", для использования педагогическим составом и сотрудниками Госавтоинспекции в работе по разъяснению безопасного передвижения и поведения детей на улично-дорожной сети вблизи МБДОУ № 24 и на маршруте "ОУ – дом", для подготовки мероприятий по предупреждению детского дорожно-транспортного травматизма, а так же является информационно-справочным документом, в котором отражаются сведения о соответствии требованиям дорожной безопасности, и устанавливаются требования, подтверждающие готовность МБДОУ № 24 обеспечивать проведение необходимых мероприятий по защите воспитанников связанных с дорожно-транспортными происшествиями.

Разработка паспорта дорожной безопасности осуществляется администрацией МБДОУ № 24 с учетом настоящих требований и предложений органов государственной инспекции безопасности дорожного движения города Ялта и ведется ответственным сотрудником образовательного учреждения совместно с сотрудниками Госавтоинспекции, которые оказывают помощь в разработке Паспорта, а также при внесении необходимых изменений в отдельные разделы Паспорта (схемы, перечни мероприятий по предупреждению ДТП с участием воспитанников). Оригинал Паспорта хранится в МБДОУ № 24, а копия в контрольно-наблюдательном деле в подразделении Госавтоинспекции.


Паспорт безопасности составляется на текущий период и дополняется или корректируется по мере внесения изменений в документальные сведения, включенные в паспорт, с указанием причин и даты их внесения (например, завершение реконструкции или капитального ремонта, изменение схемы, и другие). При заполнении паспорта дорожной безопасности образовательного учреждения разрешается вносить дополнительную информацию с учетом особенностей объекта образования.

Актуализация паспорта (переоформление) осуществляется каждые 3 года с момента его утверждения. Уточнение данных осуществляется ежегодно по состоянию на 1 сентября учебного года. Паспорт регистрируется в установленном делопроизводством порядке, ведется отдельным переходящим делом.

По окончании срока действия паспорта, его повреждении и невозможности дальнейшего ведения оформляется новый паспорт, в который из ранее заведённого паспорта переносится информация, не утратившая значения на момент его переоформления.


**I. План-схемы ОУ**  
**1.1. Район расположения образовательного учреждения, пути**  
**движения транспортных средств и детей ( воспитанников)**




 - жилая застройка

 - движение транспортных средств

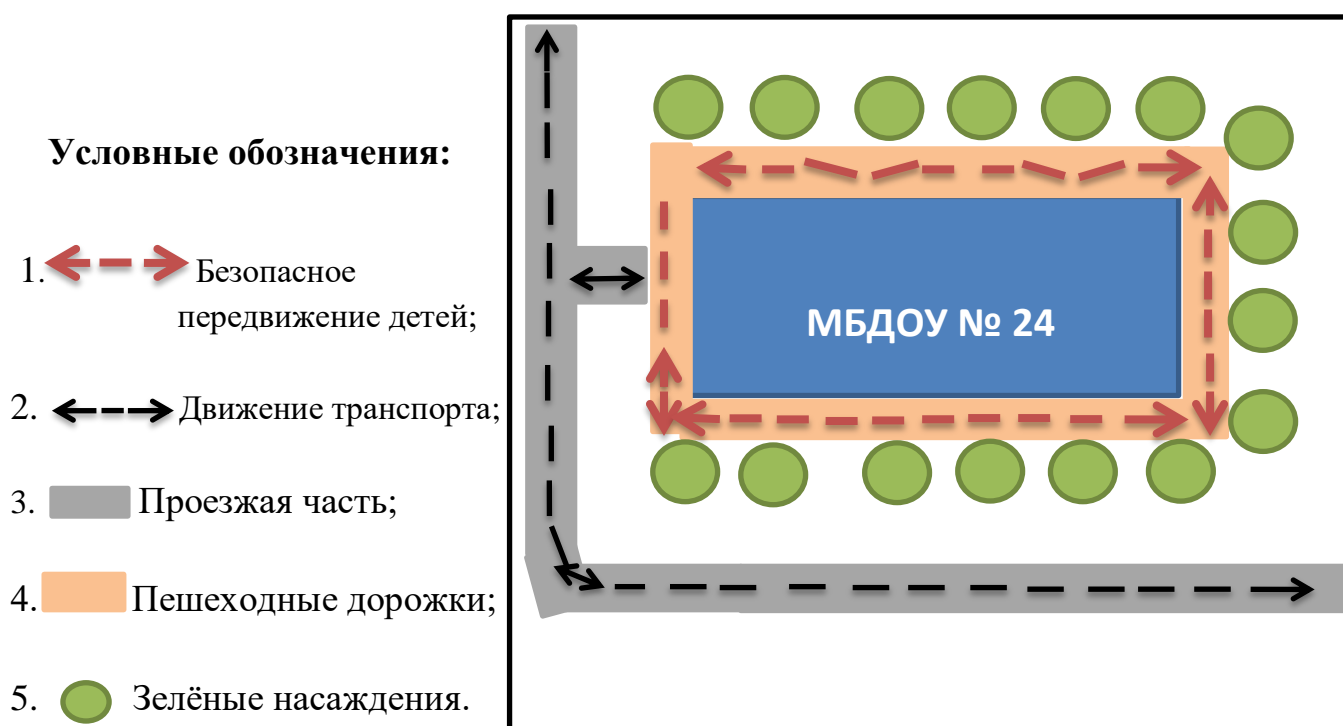


 - проезжая часть

 - движение детей в (из) МБДОУ №24

Утверждаю:  
Заведующий МБДОУ № 24  
Скокина Е.Г.

## 1.2. Схема организации дорожного движения в непосредственной близости от МБДОУ № 24, маршруты движения детей



Муниципальный бюджетный дошкольный  
научный заклад «Детский сад №  
24 «Дружба» муниципальной освіти  
міського округу Ялта  
Республіки Крим

Муниципальное бюджетное дошкольное  
образовательное учреждение  
«Детский сад № 24 «Дружба»  
муниципального образования городской  
округ Ялта Республики Крым

Муниципаль бюджет мәктәпкәчә  
белем бирү учреждениесе «Балалар  
бакчасы № 24 «Дружба»  
муниципаль берәмлеге шәһәр  
округу Ялта,  
Кырым Республикасы

---

298650, ул. ЮБШ д.10, п. г. т. Массандра, г.Ялта, Республика Крым  
тел: (3654) 23-32-23;23-32-24

<https://dyz24rk.tvoysadik.ru/> , E-mail: [sadik\\_24-massandra@crimeaedu.ru](mailto:sadik_24-massandra@crimeaedu.ru)

ОГРН 1149102176860 ИНН/КПП 9103017210/910301001

ОКПО 00809233

от \_\_\_\_\_ № \_\_\_\_\_  
на № \_\_\_\_\_ от \_\_\_\_\_

Начальнику отдела ГИБДД  
УМВД России по г. Ялте  
подполковнику полиции  
Бетехину В.И.

### Справка

Настоящим сообщая, что в составлении схемы № 3 (Маршруты движения организованных групп детей от образовательного учреждения к стадиону, парку или спортивно-оздоровительному комплексу) нет необходимости в связи с тем, что воспитанники Муниципального бюджетного дошкольного образовательного учреждения «Детский сад № 24 «Дружба» муниципального образования городской округ Ялта Республики Крым постоянно находятся на территории образовательного учреждения.

Заведующий

Е.Г. Скокина





## **II. Система работы педагогического коллектива по профилактике дорожно-транспортного травматизма**

Основные направления деятельности по профилактике детского дорожно-транспортного травматизма на улицах и дорогах пгт. Массандра

Цели и задачи: Сохранение жизни и здоровья детей.

- Создание необходимых условий для обеспечения непрерывного воспитательного процесса в области безопасности дорожного движения.
- Создание у детей стереотипов безопасного поведения на улице.
- Воспитание грамотного и культурного пешехода.
- Привлечение внимания общественности к проблеме безопасности на дороге.

Ожидаемый результат. Совершенствование профилактической работы по ПДД в дошкольном образовательном учреждении. Расширение представлений детей об окружающей дорожной среде и правилах дорожного движения.

- Сформированность навыков спокойного, уверенного, культурного и безопасного поведения в дорожно-транспортной среде.
- Умение детей предвидеть опасные ситуации и обходить их.
- Повышение активности родителей, воспитателей и детей в обеспечении безопасности дорожного движения.
- Предотвращение детского дорожно-транспортного травматизма.

Работа по профилактике дорожно-транспортного травматизма осуществляется в трех направлениях: с педагогами, детьми и их родителями. По всем направлениям деятельности ОУ по профилактике детского дорожно-транспортного травматизма определены формы работы:

С педагогами: Инструктаж по предупреждению детского дорожно-транспортного травматизма, информационно- практические обучающие занятия, семинары-практикумы, консультации, анкетирование, методические рекомендации, тестирование, выставки, мастер-классы, изготовление методических игр и пособий, обзор литературы, конкурсы педагогического мастерства, показ открытых занятий; тематический контроль;

С детьми: наблюдения, экскурсии, целевые прогулки, беседы, чтение художественной литературы, заучивание стихотворений, свободная продуктивная деятельность, музыкально-игровые досуги, праздники, развлечения, театрализация (кукольные, драматические представления, спектакли), выставки, тематическая неделя по правилам дорожного движения, участие в акциях, игры (дидактическая, сюжетно-ролевая, подвижная, интеллектуальная), изготовление атрибутов для проигрывания дорожных ситуаций, конкурсы, викторины, турниры;

С родителями: индивидуальная педагогическая помощь (беседы, консультации), родительские собрания с приглашением инспектора ГИБДД, изготовление атрибутов для сюжетно-ролевых игр, совместные досуги, праздники, развлечения, анкетирование, совместное составление фото и видеоматериалов, тематические выставки (рисунки, художественная и методическая литература, дидактические игры), оформление стендов в родительском уголке, размещение информации на официальном сайте дошкольного учреждения.

**МУНИЦИПАЛЬНОЕ БЮДЖЕТНОЕ ДОШКОЛЬНОЕ ОБРАЗОВАТЕЛЬНОЕ УЧРЕЖДЕНИЕ  
«ДЕТСКИЙ САД № 24 «ДРУЖБА»  
МУНИЦИПАЛЬНОГО ОБРАЗОВАНИЯ ГОРОДСКОЙ ОКРУГ ЯЛТА  
РЕСПУБЛИКИ КРЫМ  
(МБДОУ № 24)**

---

**ПРИКАЗ**

**31.08.2022**

**№ 111**

г. Ялта

О назначении ответственного  
за организацию работы по  
профилактике детского дорожно  
- транспортного травматизма

Во исполнение требований Федерального закона от 10.12.1995 № 196-ФЗ «О безопасности дорожного движения», в целях проведения профилактической работы по предупреждению дорожно-транспортного травматизма, с целью недопущения фактов дорожно-транспортных происшествий среди воспитанников,

**ПРИКАЗЫВАЮ:**

1. Назначить ответственным за организацию работы по профилактике детского дорожно- транспортного травматизма старшего воспитателя Швец Т.В. с ее согласия.
2. Ответственному за организацию работы по профилактике детского дорожно - транспортного травматизма Швец Т.В. совместно с воспитателями всех возрастных групп организовать профилактическую работу с воспитанниками и их родителями.
3. Делопроизводителю Суягиной И.А. ознакомить с приказом работников, указанных в приказе, под подпись до 01.09.2022г.
4. Контроль выполнения настоящего приказа оставляю за собой.

Заведующий

Скокина Е.Г.

Утверждаю:  
Заведующий МБДОУ № 24  
Скокина Е.Г.

**План мероприятий МБДОУ №24  
по профилактике детского дорожно-транспортного травматизма  
на 2022/2023 учебный год**

№	Содержание работы	Срок исполнения	Ответственный
<b>Организационная работа</b>			
1.	Помощь воспитателям в составлении планов работы по профилактике безопасности дорожного движения на год	Сентябрь – октябрь	Швец Т.В.
2.	Оформление и обновление уголков безопасности дорожно-транспортного травматизма в группах.	Ноябрь	Воспитатели
3.	Обновить и дополнить сюжетно-ролевые игры по ДДТ. Консультация для педагогов «Содержание работы с детьми по предупреждению дорожно-транспортного травматизма в разных возрастных группах» «Правила поведения пешехода на дороге в зимнее время» Беседа с учащимися «Твой безопасный путь» (выдача памяток учащимся).Профилактическая акция «Внимание, дети» Консультация «Игры на площадке»	Декабрь  3я неделя месяца  Февраль  Март	Воспитатели  Швец Т.В.  Воспитатели
	Инструктаж по теме: «Правила дорожного движения» (движение детей в колонне).  Вопрос на педсовете «Безопасная дорога в детский сад»  Семинар для педагогического коллектива Профилактическая акция: - «Уступи дорогу!» -«Декада дорожной безопасности	Сентябрь	Швец Т.В.
	Инструктаж по теме: «Оказание первой медицинской помощи и действия воспитателя при травме ребенка».  Практикум для педагогов «Оказание первой помощи в случае травматизма»	Сентябрь  Январь	Выхованец В.С.
<b>Методическая работа</b>			
1.	Оформление выставки в методическом кабинете Приобретение методической литературы по ПДД	Сентябрь	Скокина Е.Г.
2.	Приобретение дидактических игр, демонстрационных, наглядных пособий, методической, детской художественной литературы	В течение года	Швец Т.В.

№	Содержание работы	Срок исполнения	Ответственный
	по правилам ПБ		
3	Контроль организации работы с детьми по теме “Дорожная азбука” Просмотр открытых мероприятий по ПДД	1 раз в квартал Апрель	Скокина Е.Г., Швец Т.В.
4	Обсуждение проблемы дорожно-транспортного травматизма на педагогическом совете	Февраль	Скокина Е.Г.
5	Акция «День памяти жертвам ДТП»	Ноябрь 3 неделя	Швец Т.В., воспитатели
6	Выставка рисунков «Правила движения достойны уважения»	По плану	Швец Т.В
7	Викторина «Правила дорожные –правила надежные»	Октябрь	Воспитатели , родители.
8	Обновить и дополнить сюжетно-ролевые игры по ПДД	В течение года	Швец Т.В., воспитатели групп
9	Акция «Шагающий автобус»	Апрель	Воспитатели
<b>Работа с детьми</b>			
1.	Целевые прогулки:		Воспитатели групп
	младшая и средняя группы;	1 раз в 2 месяца	
	старшая группа, спецгруппы	1 раз в месяц	
2.	Игры (подвижные, дидактические, сюжетно-ролевые, театрализованные)	Ежемесячно	Воспитатели
3.	<b>Беседы:</b> Что ты знаешь об улице? • Мы пешеходы - места движения пешеходов, их название, назначение • Правила поведения на дороге • Машины на улицах города – виды транспорта • Что можно и что нельзя • Помощники на дороге – знаки, светофор, регулировщик • Будь внимателен! • Транспорт в городе: места и правила парковки, пешеходные зоны, ограничивающие знаки	1 раз в квартал	воспитатели
	Сюжетно-ролевые игры: «Светофор», «Опасные ситуации», «Автоинспектор и водители», «Автобус», «СТО»	В течении года	воспитатели
4	Дидактические игры: □ « Что такое улица», «Светофор» «Какие бывают машины?», «Кто такой пассажир?», «Пешеход», «Путешествие в страну знаков», «Найди лишнее»	В течении года	Воспитатели
	конструированию		
	по ознакомлению с окружающим и развитию речи;		
	изобразительной деятельности;		

№	Содержание работы	Срок исполнения	Ответственный
	<b>Развлечения:</b> ☞ «На улице - не в комнате, о том ребята, помните» ☞ Кукольный театр «Сказка о правилах дорожного движения» ☞ Познавательно-спортивная игра «Внимательный пешеход»	Октябрь Февраль Июнь	Кожеватова Т.П. Астраханцева Н.Н. Шмыкова Ю.Б.
5.	Чтение художественной литературы	В течение года	Воспитатели
	Выставка детских рисунков «Велосипед, можно – нельзя»	В течение года	Воспитатели
6.	Чтение и заучивание стихотворений по тематике	В течение года	Воспитатели
7.	Загадывание детям загадок о дорожном движении	В течение года	Воспитатели
<b>Работа с родителями</b>			
1.	Включение вопросов по ПДД в повестку родительских собраний	Август-сентябрь	Скокина Е.Г.
2.	Оформление папки передвижки “Правила дорожные детям знать положено” Выставка детско-родительского творчества «Книжка – малышка по ПДД» Профилактическая акция «Внимание, каникулы!»	Ноябрь Март Март	Старший воспитатель, воспитатели
3.	Привлечение родителей к участию в праздниках, конкурсах, выставке рисунков	В течении года	Воспитатели
4	Игра «За безопасность всей семьей»	Ноябрь	2 младшая
5	Листовка-обращение «Выполняем правила дорожного движения»	сентябрь	Воспитатели
6	Анкетирование родителей «Я и мой ребенок на улицах города»	26-30 сентября	Воспитатели
7	Стенгазета «ПДД –это серьезно!»	Апрель	Воспитатели
	Круглый стол «Роль семьи в профилактике ДДТТ»	1 раз в 3 мес	воспитатели
<b>Межведомственные связи</b>			
1.	Участие представителя ГИБДД в проведении консультации для родителей «Правила дорожного движения»	В течении года	Скокина Е.Г.
2.	Участие инспектора ГИБДД в проведении занятий по правилам дорожного движения	1 раз в квартал	Скокина Е.Г.

Старший воспитатель \_\_\_\_\_ Швец Т.В.

Утверждаю:  
Заведующий МБДОУ № 24  
Скокина Е.Г.

**План**  
**тематической недели по правилам дорожного движения**

День недели	Тема дня и цель мероприятия	Время в режиме дня	Формы работы с детьми
Понедельник	«Путешествие в Автоград». Цели: закрепить понятия об общественном транспорте, правилах пользования и поведения в нем, учить детей различать грузовой и легковой транспорт, знать и называть части машин	Утро	Образовательная деятельность «Какие бывают машины». Целевая прогулка «Наблюдение за транспортом». Подвижные игры: «Воробушки и автомобиль», «Цветные автомобили», «Трамвай»
		Вечер	Конкурс художественного творчества «Создаем автомобиль»
Вторник	«Наш друг – Светофорчик». Цели: уточнить представления детей о сигналах светофора, закрепить знания правил перехода проезжей части	Утро	Образовательная деятельность, направленная на познавательное, речевое развитие, и изобразительная деятельность на тему «Светофор». Целевая прогулка «Наблюдение за работой светофора». Подвижные и дидактические игры: «Найди свой цвет», «Сломанный светофор», «Стоп»
		Вечер	Развлечение «Эстафета зеленого огонька»
Среда	«День юного пешехода». Цели: закрепить понятие «пешеход», тренировать детей в применении знаний на практике	Утро	Познавательная игра «Азбука пешехода». Целевая прогулка «Правила юного пешехода». Игра «Умелый пешеход»
		Вечер	Конкурс «Лучший пешеход»
Четверг	«На улицах большого города». Цели: уточнить и закрепить знания детей о правилах поведения на улицах, проезжей части, тротуаре;	Утро	Образовательная деятельность «Что у нас за окном комнаты». Целевая прогулка «Знакомство с улицей». Коллективное творчество «Улица города» (конструирование из

	выяснить готовность правильно действовать в сложившейся ситуации, закрепить практические навыки, знания о родном городе		строительного материала). Дидактическая игра «Я шагаю по улице»
		Вечер	Театрализованная постановка «Дорожное путешествие»
Пятница	«День дорожного знака». Цели: закрепить названия и назначение дорожных знаков, умение определять, какие знаки предназначены для водителей, а какие – для пешеходов	Утро	Образовательная деятельность, направленная на познавательное, речевое развитие, и изобразительная деятельность на тему «Дорожная азбука». Целевая прогулка «Дорожные знаки». Дидактические игры: «Учим дорожные знаки», «Теремок», «Угадай, какой знак», «Поставь дорожный знак»
		Вечер	Музыкально-игровой досуг «Правила дорожные знать каждому положено»

### Организация целевых прогулок.

Целевые прогулки, включенные в план работы по профилактике дорожно-транспортного травматизма, также направлены на закрепление дошкольниками знаний, полученных на занятиях в группах. В каждой из возрастных групп целевые прогулки предусматривают свои задачи, примерные темы и периодичность проведения.

Так, организовав целевые прогулки в младшей группе (один раз в два месяца), воспитателю необходимо обратить внимание детей на работу светофора, на разные виды транспорта: легковые, грузовые машины, автобусы, трамваи. В процессе наблюдения учить различать и называть кабину, колеса, окна, двери. Учить отвечать на вопросы, а также наблюдать за играми “в улицу” старших детей.

Примерная тематика целевых прогулок

#### Младшая группа:

- знакомство с улицей;
- наблюдение за работой светофора;
- наблюдение за транспортом;
- пешеходный переход.

#### Средняя группа:

- знакомство с улицей;
- наша улица;
- сравнение легкового и грузового автомобилей;
- наблюдение за светофором.

#### Старшая группа:

- улица;
- правила поведения на улице;
- наблюдение за транспортом;
- прогулка пешехода;
- переход;
- перекресток;
- наблюдение за работой светофора;
- наблюдение за работой инспектора ДПС ГИБДД;
- прогулка к автобусной остановке.

Программа целевых прогулок в средней группе становится более широкой. Проводятся они также один раз в два месяца. Детей знакомят с жилыми и общественными зданиями, дорогой рядом с детским садом, транспортом, который движется по этой дороге, конкретными правилами дорожного движения, со словами: “проезжая часть”, “одностороннее и двустороннее движение”, “пешеход”, “переход”.



В старшей группе целевые прогулки организуются один раз в месяц. На них закрепляются представления детей о проезжей части, осевой линии; дети знакомятся с перекрестком, некоторыми дорожными знаками, получают более полные знания о правилах для пешеходов и пассажиров. Во время целевых прогулок в старшей группе (один раз в месяц) дошкольники наблюдают за движением транспорта, работой водителя и т.д. Расширяются знания детей об инспекторах ДПС ГИБДД, контролирующих и регулирующих движение на улице. Продолжается знакомство с назначением дорожных знаков и их начертанием. Закрепляется правильное употребление пространственной терминологии (слева – справа, сверху – внизу, спереди – сзади, рядом, навстречу, на противоположной стороне, посередине, напротив, вдоль и т. д.). Дети должны хорошо ориентироваться в окружающей обстановке, ее изменениях, правильно реагировать на них.

Для того чтобы проанализировать систему работы по обучению детей правилам дорожного движения, оценить план работы педагогов и предметно-развивающую среду по теме “Дорожная азбука”, установить уровень полученных детьми знаний, старшим воспитателем детского сада разработаны соответствующие формы тематического контроля сигналов светофора, рассказывать, что происходит вдали и вблизи улицы, по которой он ходит вместе с родителями. Нельзя разрешать детям играть самостоятельно на улице где-либо кроме детских площадок, а кататься на санках можно позволять только с тех горок, которые родители видели сами и уверены, что они безопасны. Безопасным можно считать склон, не выходящий на проезжую часть. Следует четко указывать границы участка, где дети могут спокойно кататься на велосипедах и других транспортных средствах.

Грамотное поведение в транспорте, вблизи дорог и на улице включает в себя ряд умений, не связанных непосредственно со знаниями об автомобилях и устройстве дорог. Имеется в виду, что дети должны уметь различать основные цвета, формы, изображения, используемые при регулировке движения транспорта и в знаках дорожного движения, усвоить понятия “вправо”, “влево” (“справа”, “слева”, “направо”, “налево”), “посередине”, “между”, “мимо”, “вверх”, “вниз”, “спиной”, “боком”, а также другие слова, обозначающие направление движения и местонахождение предмета. Дети должны понимать и такие слова, как “стой”, “быстро”, “опасно”, “осторожно”, “посмотри”, “внимание”, “по очереди”, “вместе” и т. д. Кроме того, необходимо научить их запоминать расположение предметов, быстро распознавать предмет, концентрировать внимание на отдельном предмете и на нескольких неподвижных и движущихся предметах, видеть боковым зрением и т. д.

Если ребенок заблудился на улице, это становится проблемой и для него самого, и для родителей. Хорошо известно, что каждый ребенок хоть раз в жизни да потеряется, но большинство родителей не готовы к такому повороту событий и воспринимают его как трагедию. Для ребенка это часто та ситуация, в которой он вынужден проявить все полученные знания о том, как переходить дорогу, как дойти до дома, вспомнить имя, фамилию, адрес и т. п. Даже если родители много раз повторяли все это своему малышу, они не могут быть уверены в том, что в стрессовой ситуации дошкольник не растеряется и будет действовать адекватно. Поэтому на всякий случай надо снабдить ребенка карточкой, на которой написаны все эти сведения, а также фамилия, имя, отчество, домашний и рабочий телефон родителей, бабушек и дедушек, каких либо друзей или знакомых. Ребенку обязательно следует внушить, что, если он потеряется и на его плач и крик родители не придут, он должен обратиться к полицейскому, каким нибудь пожилым людям или продавцу в магазине.

На информационных стендах для родителей детей разного возраста следует разместить рекомендации по обучению правилам дорожного движения и поведения на улице. Это послужит одним из поводов напомнить родителям о важности данной темы.

**МУНИЦИПАЛЬНОЕ БЮДЖЕТНОЕ ДОШКОЛЬНОЕ ОБРАЗОВАТЕЛЬНОЕ УЧРЕЖДЕНИЕ  
«ДЕТСКИЙ САД № 24 «ДРУЖБА»  
МУНИЦИПАЛЬНОГО ОБРАЗОВАНИЯ ГОРОДСКОЙ ОКРУГ ЯЛТА  
РЕСПУБЛИКИ КРЫМ  
(МБДОУ № 24)**

---

**ПРИКАЗ**

**31.08.2022**

**№ 116**

г. Ялта

О проведении комплексного  
профилактического мероприятия  
«Родительский патруль» в МБДОУ № 24

В соответствии с письмом Минобразования РК от 18.10.2018 № 0114/2966, в целях предупреждения и профилактики дорожно-транспортных происшествий с участием воспитанников образовательных учреждений, внедрения новых эффективных форм работы с несовершеннолетними по формированию у них навыков безопасного поведения на улицах и дорогах

**ПРИКАЗЫВАЮ:**

1. Старшему воспитателю Швец Т.В. организовать проведение профилактического мероприятия «Родительский патруль» в 2022/2023 учебном году в период:  
с 03 по 14.10.2022г.  
с 09 по 20.01.2023г.  
с 03 по 14.04.2023г.  
по направлениям:
  - контроль за использованием несовершеннолетними светоотражающих элементов в одежде;
  - контроль за соблюдением правил перевозки детей;
  - контроль за соблюдением правил дорожного движения родителей с детьми по пути следования в детский сад и обратно.
2. Организовать рассылки в мессенджерах, в которых состоит родительская общественность и педагогические работники, кратких материалов пропагандисткой направленности (об использовании ремней безопасности и детских удерживающих устройств, световозвращающих элементов, безопасном поведении во дворах, правилах безопасного передвижения на велосипедах и средствах индивидуальной мобильности и т.д.)
3. Утвердить план проведения профилактического мероприятия «Родительский патруль» Приложение № 1.
4. Контроль за исполнением приказа оставляю за собой

Заведующий

Е.Г. Скокина

Утверждаю:  
Заведующий МБДОУ № 24  
Скокина Е.Г.

## **План мероприятий по проведению комплексного профилактического мероприятия «Родительский патруль»**

При проведении мероприятий, «Родительского патруль» по контролю за соблюдением правил безопасного движения пешеходов к образовательной организации, одновременно проводится контроль перевозки детей с использованием детских удерживающих устройств и за использованием светоотражающих элементов на одежде воспитанников.

**Дата проведения:**

с 03 по 14.10.2022г.

с 09 по 20.01.2023г.

с 03 по 14.04.2023г.

**Время проведения:** с 8.00 до 9.00 и с 16.00 до 17.00

**Место проведения:** улично-дорожная сеть вблизи МБДОУ № 24

**Цель:** привлечь внимание общественности, родителей несовершеннолетних к проблеме обеспечения безопасности дорожного движения детей - пешеходов, в т.ч. в условиях опасности сезонных изменений погоды.

**Задачи акции:**

- способствовать повышению культуры поведения на дороге;
- способствовать снижению тяжести последствий от дорожно-транспортных происшествий, а также уровня детского дорожно-транспортного травматизма;
- способствовать формированию стереотипа правильного поведения на проезжей части в зависимости от погодных условий;
- способствовать повышению уровня ответственности родителей за формирование у детей навыка правильного, безопасного поведения на проезжей части.

<b>№ п/п</b>	<b>Мероприятие</b>	<b>Ответственный</b>	<b>Срок исполнения</b>
1.	Провести анализ маршрутов движения детей от дома до образовательной организации с выявлением мест, где существует возможность нарушения ПДД.	воспитатели	До 01.09.2022г.
2.	Сформировать состав «Родительского патруля» в количестве 6 чел.	Швец Т.В., воспитатели	До 08.09.2022г.
3.	Провести инструктаж с членами «Родительского патруля» о порядке проведения профилактического мероприятия.	Москвитина И.Н. Швец Т.В.	До 01.10.2022.
4.	Подготовить экипировку для членов «Родительского патруля» (повязки, бейджи).	Швец Т.В, воспитатели групп	До 01.10.2022г.
5.	Подготовить памятки по БДД.	Швец Т.В.	До 01.10.2022г.
6.	Подготовить информацию для размещения на сайте с фотографиями о проведенном профилактическом мероприятии.	Швец Т.В.	До 20.10.2022г.
7.	Разместить информацию на сайте об итогах ПМ «Родительский патруль»	Швец Т.В.	До 02.12.2022г.

Утверждаю:  
Заведующий МБДОУ № 24  
\_\_\_\_\_ Сकोкина Е.Г.

## **Памятка для родителей обучающихся «Причины детского дорожно-транспортного травматизма»**

*Уважаемые родители! Будьте внимательны и всегда учитывайте факторы, которые могут стать причиной детского дорожно-транспортного травматизма. Объясняйте детям, какие факторы могут спровоцировать дорожно-транспортное происшествие.*

1. Переход дороги в неположенном месте, перед близко идущим транспортом.
2. Игры на проезжей части и возле нее.
3. Катание на велосипеде, роликах, других самокатных средствах по проезжей части дороги.
4. Невнимание к сигналам светофора. Переход проезжей части на красный или желтый сигналы пешеходного светофора, на зеленый сигнал транспортного светофора.
5. Выход на проезжую часть из-за стоящих машин, сооружений, зеленых насаждений и других препятствий.
6. Неправильный выбор места перехода дороги при посадке из маршрутного транспорта. Обход транспорта спереди или сзади.
7. Незнание правил перехода перекрестка.
8. Хождение по проезжей части при наличии тротуара.
9. Бегство от опасности в потоке движущегося транспорта.
10. Движение по загородной дороге по направлению движения транспорта.

Ш.  
Приложение





